

Инструкция по правилам пожарной безопасности в школе для учащихся

Общие положения правил пожарной безопасности в школе

1. Данная инструкция по правилам пожарной безопасности в школе разработана для учащихся при их пребывании в школе с целью предотвращения возникновения пожароопасных ситуаций, сохранения жизни и здоровья детей.
2. Инструкция содержит новые правила пожарной безопасности в школе для детей, а также действия школьников при пожаре в школе.
3. Учащиеся всех классов школы должны знать и соблюдать правила пожарной безопасности в школе для учащихся.
4. Учащиеся обязаны знать план и способы эвакуации (выхода из здания) на случай возникновения пожара, утвержденный руководителем учреждения.
5. При возникновении возгорания или при запахе дыма немедленно сообщить об этом преподавателю или работнику учреждения.
6. Учащиеся обязаны сообщить преподавателю или работнику учреждения о любых пожароопасных ситуациях.

Правила пожарной безопасности в школе для учащихся

1. Запрещено приносить в школу и пользоваться любыми зажигательными и курительными принадлежностями (спички, зажигалки, сигареты и т.п.). В школе и на ее территории курить запрещено!
2. Запрещено приносить в школу взрывоопасные предметы (хлопушки, петарды, фейерверки) и играть с ними.
3. Запрещено приносить и пользоваться в школе легковоспламеняющимися, горючими материалами и жидкостями, газовыми баллончиками.
4. Запрещено разводить костры на территории школы.
5. Нельзя без разрешения учителя включать в кабинете электрические приборы.
6. Не нагревайте незнакомые приборы, упаковки для порошков и красок. Особенно аэрозольные упаковки (металлические баллончики).
7. Опыты проводятся только в кабинетах физики и химии.
8. Не поджигайте сами и не позволяйте младшим поджигать тополиный пух и сухую траву на территории школы. Это очень ОПАСНО!
9. В каждом классе есть огнетушитель. Необходимо научиться им пользоваться.
10. Все дети должны помнить, где расположен план эвакуации, и понимать, как им пользоваться.
11. При обнаружении пожара или задымления срочно сообщите учителям, техническому персоналу школы и вызовите пожарных.

Действия учащихся при возникновении пожара в школе

1. При возникновении пожара (вид открытого пламени, запах гари, задымление) немедленно сообщить работнику школы, соблюдать правила поведения при пожаре в школе.

2. При опасности пожара находится возле учителя. Строго выполнять его распоряжения.

3. Не поддаваться панике. Внимательно слушать оповещение по школе и действовать согласно указаниям сотрудников школы.

4. По команде учителя (преподавателя) школы эвакуироваться из здания в соответствии с определенным порядком и планом эвакуации. При этом не бежать, не мешать своим товарищам, помогать малышам и одноклассникам.

5. Нельзя ходить в задымленном помещении в полный рост: дым всегда скапливается в верхней части комнаты или здания, поэтому лучше пригнуться, закрыв нос и рот платком, и выбираться из помещения.

6. Нельзя прятаться во время пожара под парту, в шкаф: от огня и дыма спрятаться невозможно.

7. При выходе из здания школы находиться в месте, указанном учителем.

8. Учащимся не разрешается участвовать в пожаротушении здания и эвакуации его имущества.

9. Обо всех причиненных травмах (раны, порезы, ушибы, ожоги и т.д.) учащиеся и их одноклассники обязаны немедленно сообщить учителю.

Правила поведения при пожаре в школе, дома, лифте, на улице

Данные правила поведения при пожаре в школе, дома, подъезде, лифте, на улице разработаны для учащихся, детей с целью сбережения их жизни и здоровья во время возможного пожара в школе, в доме или квартире, лифте, в подъезде или на улице.

Правила поведения при пожаре в школе

1. Для предупреждения пожара в школе соблюдать правила пожарной безопасности для детей в школе.

2. При пожаре в школе, если нет возможности справиться с огнем самостоятельно, необходимо организованно покинуть помещение.

3. Следует заранее изучить план эвакуации школы. Вы можете найти его в кабинете, на любом этаже в школьных коридорах и холлах.

4. Главный враг эвакуации из горячего помещения - паника. Паническое движение часто заканчивается человеческими жертвами. Причем паника может возникать даже в тех случаях, когда реальной угрозы развития пожара нет. Поэтому от Вашей выдержки, собранности и хладнокровия может зависеть жизнь Ваших товарищей.

5. При возможности позвоните по номеру 101 и вызовите пожарную службу. Но сделать это можно при одном условии, если нет угрозы для жизни. Если она есть, спасайте себя и всех, кто в этом нуждается.

6. После эвакуации из школы – не расходитесь. Пусть учитель убедится, что все на месте.

7. Не можете покинуть школьное помещение через выходы, выбирайтесь через окна. Но не забудьте, крыльев у Вас нет. Зато у пожарных есть лестницы, и они обязательно приедут и выручат Вас, если вы будете терпеливыми, спокойными и подготовленными к чрезвычайной ситуации – пожару.

Правила поведения при пожаре в доме, квартире

В вашем доме, квартире или на даче начался пожар? Что делать и чего нельзя делать?

- Звоните в пожарную охрану по номеру 101 и сообщите о происшествии. По возможности, оповестите взрослых.
- Постарайтесь затушить огонь своими силами. Но помните, если с огнем не удалось справиться в течение нескольких минут, то дальнейшие попытки бесполезны и смертельно опасны.
- Для предупреждения пожара дома нужно соблюдать правила пожарной безопасности в доме

Чем можно тушить огонь на ранней стадии

- Твердые предметы лучше тушить водой, песком, землей, плотной тканью или огнетушителем.
- Горючие жидкости можно засыпать песком, землей, накрыть плотной тканью или использовать огнетушитель.
- Электрические приборы и провода сначала обесточим, а потом тушим водой, плотной тканью или огнетушителем. **ОСТОРОЖНО!** Телевизор может взорваться, поэтому находиться слишком близко от него не стоит.
- Если от плиты на кухне загорелась кухонная утварь, шторы или полотенца, тушите огонь тряпками, обернув руки мокрым полотенцем; небольшое возгорание на кухне можно ликвидировать с помощью крупы, соли или стирального порошка.
- Средства для тушения разных вещей меняются. И только огнетушитель остается во всех случаях. Огнетушитель должен быть в каждом доме. Им можно потушить практически любой начинающийся пожар.

Как использовать огнетушитель

1. Сорвать пломбу.
2. Выдернуть чеку.
3. Направить раструб на пламя.
4. Нажать на рычаг.

Основное правило тушения огня заключается в следующем: накройте горящий предмет плотной тканью или одеялом и немедленно выходите из помещения, плотно закрыв за собой дверь.

Если пожар набирает силу, надо спасать самое дорогое – себя, своих братьев и сестер, людей находящихся в доме.

Как выбраться из пожара дома:

1. Если вы проснулись от запаха дыма или шума пожара, не садитесь в кровати! Вы вдохнете дым, а вместе с ним и ядовитые газы. Скатывайтесь прямо на пол. Там меньше отравляющих веществ и больше чистого воздуха.
2. Нельзя оставаться в горящем помещении и прятаться в шкафы или иные предметы мебели.
3. Защитите глаза и органы дыхания и пробирайтесь ползком по полу под облаком дыма к двери.
4. Осторожно прикоснитесь к ней тыльной стороной ладони. Если дверь горячая, за ней пожар. Не открывайте дверь.
5. Закупорьте щель под дверью любой тряпкой, при возможности мокрой, и ползите к окну.
6. Если удастся, накройтесь плотной влажной тканью, возьмите фонарик.
7. Не входите туда, где большая концентрация дыма или огня.
8. Если на вас надвигается огненный вал, не мешкая падайте, закрывая голову влажной тканью. В этот момент не дышите, чтобы не получить ожог внутренних органов.
9. Постарайтесь как можно скорее покинуть горячее помещение. Можно воспользоваться окном, если это 1 этаж. Помните, что каждый второй прыжок с 4 этажа и выше смертелен. Лучше ждите пожарных на балконе, а при его отсутствии в дальней комнате от пожара с окном. Помощь придет.
10. Старайтесь привлечь к себе внимание.
11. Готовьтесь подавать сигналы спасателям куском яркой ткани с балкона или фонариком из комнаты (если дым снаружи).

Что нельзя делать при пожаре в квартире

- не начинайте тушить огонь до вызова пожарных, так как за это время может разгореться большой пожар;
- не пытайтесь выйти через задымленную лестничную клетку (горячий воздух обжигает легкие, а дым очень токсичен);
- не пользуйтесь лифтом;
- не спускайтесь по водосточным трубам и стоякам либо при помощи простыней и веревок, если в этом нет острой необходимости (падение при отсутствии особых навыков почти всегда неизбежно);
- не открывайте окна и двери (это увеличит приток кислорода);
- не выпрыгивайте из окон (статистика показывает, что каждый второй прыжок с 4 этажа и выше смертелен);
- не гасите водой включенные в сеть электроприборы (может произойти замыкание).

Звоните пожарным по тел. 101. Сообщите адрес, причину вызова и наиболее короткую дорогу к вашему дому.

Правила поведения при пожаре в подъезде

1. Мусор, оставленный в подъезде – источник пожара.
2. Не погашенная сигарета, брошенная на пол – источник пожара.
3. Загромождать лестничные проходы – запрещено!
4. При обнаружении в подъезде сильного задымления или источника огня:
 - вызовите пожарную службу по телефону 101 и по возможности оповестите соседей.
 - не пользуйтесь лифтом, если выход на улицу не возможен, оставайтесь в квартире.
 - дверь надолго защитит вас от пожара, необходимо поливать ее изнутри водой и законопатить мокрой тканью все щели.
 - сохраняйте спокойствие, пожарные уже спешат Вам на помощь.

Правила поведения при пожаре на улице

1. На улице категорически запрещается поджигать сухую траву, опавшие листья или тополиный пух. Часто в результате таких действий огонь перекидывается на растения, обвивающие балконы, и по ним поднимается с первых до последних этажей, находя на каждом балконе дополнительный горючий материал, уходя в жилые квартиры и уничтожая все на своем пути.
2. При небольшом очаге возгорания попытайтесь сбить пламя сырыми ветками или засыпать землей.
3. Не старайтесь побороть огонь ценой здоровья и жизни, покиньте место пожара, вызовите пожарную службу по тел. 101.

Что нельзя делать при пожаре

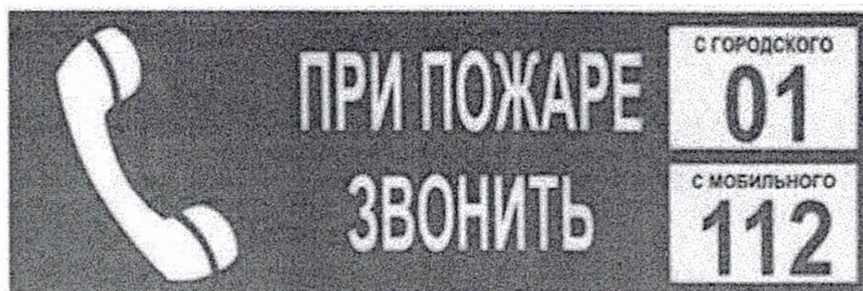
1. Открывать окна и двери: приток свежего воздуха поддерживает горение. Разбивать окно нужно только в том случае, если собираетесь из него выскочить (если этаж невысокий).
2. Тушить водой электроприборы, включенные в сеть.
3. Ходить в задымленном помещении в полный рост: дым всегда скапливается в верхней части комнаты или здания, поэтому лучше пригнуться или лечь на пол, закрыв нос и рот платком.
4. В задымленном подъезде двигаться, держась за перила: они могут привести в тупик.
5. Пытаться покинуть горящий подъезд на лифте (он может выключиться в любой момент, и вы окажетесь в ловушке).
6. Прячьтесь во время пожара (под диван, в шкаф): от огня и дыма спрятаться невозможно.
7. Смазывать ожоги маслом.
8. Бороться с огнем самостоятельно, не вызывая пожарных.
Не паникуйте! Это главный принцип поведения при пожаре.



Правила пожарной безопасности в школе для учащихся



- ➔ Запрещено приносить в школу взрывоопасные предметы (хлопушки, петарды, фейерверки) и играть с ними;
- ➔ Запрещено приносить в школу и пользоваться любыми зажигательными и курительными принадлежностями (спички, зажигалки, сигареты и т.п.); В школе и на ее территории курить запрещено!
- ➔ Запрещено приносить и пользоваться в школе легковоспламеняющимися, горючими материалами и жидкостями, газовыми баллончиками;
- ➔ Запрещено разводить костры на территории школы;
- ➔ Нельзя без разрешения учителя включать в кабинете электрические приборы;
- ➔ Не нагревайте незнакомые приборы, упаковки для порошков и красок. Особенно аэрозольные упаковки (металлические баллончики);
Помните, опыты проводятся только в кабинетах физики и химии!
- ➔ Не поджигайте сами и не позволяйте младшим поджигать тополиный пух и сухую траву на территории школы. Это очень ОПАСНО!
- ➔ В каждом классе есть огнетушитель. Необходимо научиться им пользоваться;
- ➔ Каждый должен знать, где расположен план эвакуации, и понимать, как выйти наружу;
- ➔ При обнаружении пожара или задымления срочно сообщите учителям, техническому персоналу школы и вызовите пожарных;






Памятка ШКОЛЬНИКУ



Пожар может возникнуть в любом месте и в любое время.

К нему надо быть всегда подготовленным!

1. Главное, что нужно запомнить: спички, зажигалки служат для хозяйственных дел, но никак не для игр! Даже малейшая искра может привести к большой беде!
2. Если пожар случился в твоей квартире - убегай подальше! В рискованных ситуациях не теряй силы и время на спасение имущества, любым способом спасай себя и своих близких.
3. Не забудь закрыть за собой дверь. Твердо знай, что из дома есть два спасательных выхода: если нельзя выйти в дверь, зови на помощь с балкона или окна.
4. Ни в коем случае не прячься во время пожара под кроватью или в шкафу - пожарным будет трудно тебя найти.
5. Ни за что не возвращайся в горящее здание.
6. Если сможешь, звони по телефону - **101**, сообщи - свое имя, фамилию, точный адрес, что горит, кратчайшие подъездные пути.
7. Если на тебе загорелась одежда, остановись, падай на землю и катайся по ней, пока не собьешь пламя.
8. Соблюдай правила безопасности при использовании электрических приборов!
9. Уходя из дома обязательно выключай электроприборы!



Помни!
Соблюдая правила пожарной безопасности, ты сохраняешь свое здоровье и имущество!

101



ЕСЛИ СЛУЧИЛСЯ ПОЖАР



Если ты маленький, но уже разумный, то должен знать, что спички и зажигалки не для игры.



Тушить пожар - дело взрослых, а твоя задача спастись самому и сообщить о беде взрослым.

В случае пожара немедленно покинь горящую квартиру, беги к друзьям или соседям.



Кричи «ПОЖАР», зови на помощь взрослых. Если сможешь, позвони по телефону 01, назови свою фамилию и адрес.

Если дым уже проник в квартиру, закрой нос и рот мокрой тканью и пробирайся к выходу на четвереньках.



Нет возможности выйти через дверь - спасайся на балконе или возле открытого окна.

Ни за что не возвращайся в горящее здание, даже за любимым котенком.



Если ты ожег руку, подставь больное место под струю холодной воды.

Если на тебе загорелась одежда, остановись, падай на землю.



Телефоны пожарной охраны



01



010



010




001



010



Памятка ШКОЛЬНИКУ



Пожар может возникнуть в любом месте и в любое время.

К нему надо быть всегда подготовленным!

1. Главное, что нужно запомнить: спички, зажигалки служат для хозяйственных дел, но никак не для игр! Даже малейшая искра может привести к большой беде!
2. Если пожар случился в твоей квартире - убегай подальше! В рискованных ситуациях не теряй силы и время на спасение имущества, любым способом спасай себя и своих близких.
3. Не забудь закрыть за собой дверь. Твердо знай, что из дома есть два спасательных выхода: если нельзя выйти в дверь, зови на помощь с балкона или окна.
4. Ни в коем случае не прячься во время пожара под кроватью или в шкафу - пожарным будет трудно тебя найти.
5. Ни за что не возвращайся в горящее здание.
6. Если сможешь, звони по телефону - 01 (сотовый - 911, 112), сообщи - свое имя, фамилию, точный адрес, что горит, кратчайшие подъездные пути.
7. Если на тебе загорелась одежда, остановись, падай на землю и катайся по ней, пока не собьешь пламя.

8. Соблюдай правила безопасности при использовании электрических приборов!

9. Уходя из дома обязательно выключай электроприборы!

Помни!

Соблюдая правила пожарной безопасности, ты сохраняешь свое здоровье и имущество!

Отдел надзорной деятельности
по Энгельскому району



«Помогите детям запомнить правила пожарной безопасности»

Пожарная безопасность дома (в квартире)

1. Выучите и запишите на листке бумаги ваш адрес и телефон. Положите этот листок рядом с телефонным аппаратом.
2. Не играй дома со спичками и зажигалками. Это может стать причиной пожара.
3. Уходя из дома или из комнаты, не забывай выключать электроприборы, особенно утюги, обогреватели, телевизор, светильники и т. д.
4. Не суши белье над плитой. Оно может загореться.
5. В деревне или на даче без взрослых не подходи к печке и не открывай печную дверь. От выпавшего уголька может загореться дом.
6. Ни в коем случае не зажигай фейерверки, свечи или бенгальские огни без взрослых.

Газовая плита

1. Если вы почувствовали запах газа, не включайте свет и электроприборы, не зажигайте спички, а сразу же сообщите об этом взрослым. Срочно проветри комнату.
2. При запахе газа звоните в газовую службу от соседей.
3. Не играйте на кухне, особенно при включенной газовой плите.
4. Уходя из дома, проверьте, закрыты ли газовые конфорки.
5. Никогда не висите на газовых трубах

Электроприборы

1. Не пользуйтесь неисправными электроприборами.
2. Не прикасайтесь до электроприборов мокрыми руками.
3. Не пользуйтесь электроприборами в ванной.
4. Не накрывайте лампы и светильники тканью или бумагой.
5. Не оставляйте включенными утюг и другие электроприборы.

Домашние вещи

1. Не играйте дома со спичками, зажигалками, свечами,



ЗНАЙ И СОБЛЮДАЙ ПРАВИЛА ПОЖАРНОЙ БЕЗОПАСНОСТИ

Должен знать и первоклассник
Как с огнем играть опасно
Чтоб пожар предотвратить
Нужно правила учить




**Эти правила просты
Их запомним я и ты:**

- спички детям не игрушка,
не играй со спичками
- уходя из дома,
выключай телевизор,
электрическую плитку и т.д.
- не разводи костров
без присмотра взрослых



ЕСЛИ СЛУЧИЛСЯ ПОЖАР:

- позови на помощь,
сообщи о нем взрослым
- нельзя прятаться, нужно
выйти из класса, квартиры
- позвони в службу МЧС
по телефону "01"



**ЕСЛИ ВДРУГ ПОЖАР ВОЗНИК -
„01“ ТЫ ПОЗВОНИ**



ПОЖАРНАЯ БЕЗОПАСНОСТЬ В ШКОЛАХ


СТИЧКИ ДЕТЯМ НЕ ИГРУШКА!



Помните, зажженная спичка в руках ребенка может стать причиной пожара!

НЕ ПЕРЕГРУЖАЙТЕ ЭЛЕКТРОСЕТИ

Нельзя в одну розетку включать несколько мощных потребителей электроэнергии, например: электрообогреватель, компьютер, телевизор, музыкальный центр и др.



ОБРАТИТЕ ВНИМАНИЕ НА ПУТИ ЭВАКУАЦИИ

Над дверью эвакуационной двери должна быть табличка с надписью «ВЫХОД». Пути эвакуации не должны заставляться посторонними предметами

ЧТО НУЖНО ДЕЛАТЬ, ЕСЛИ НАЧАЛСЯ ПОЖАР.

Сообщите о пожаре по телефону «01», укажите точный адрес пожара, что горит, есть ли угроза людям. Начинайте срочную эвакуацию из здания. Главное - не теряйтесь и не поддавайтесь панике!



ПОМНИТЕ, ПОЖАР ЛЕГЧЕ ПРЕДУПРЕДИТЬ, ЧЕМ ПОТУШИТЬ

ПОЖАРНАЯ БЕЗОПАСНОСТЬ

ОБЩИЕ ТРЕБОВАНИЯ БЕЗОПАСНОСТИ

При проведении занятий и в свободное время учащиеся должны знать и соблюдать требования пожарной безопасности



Учащиеся обязаны знать план и способы эвакуации (выхода из здания) на случай возникновения пожара, утвержденный руководителем учреждения

Старшеклассники обязаны знать места расположения первичных средств пожаротушения и правила пользования ими

При возникновении возгорания или при запахе дыма немедленно сообщить об этом преподавателю или работнику учреждения

ЗАПРЕЩАЕТСЯ!



Приносить и пользоваться взрывоопасными, горючими материалами



Оставлять без присмотра включенные в сеть электроприборы



Разводить костры на территории учреждения



Использовать пиротехнические средства



Курить на территории учреждения

ДЕЙСТВИЯ ПРИ ПОЖАРЕ

- 1 ПРИ ВОЗНИКНОВЕНИИ ПОЖАРА НЕМЕДЛЕННО СООБЩИТЬ РАБОТНИКУ УЧРЕЖДЕНИЯ
- 2 ПРИ ОПАСНОСТИ ПОЖАРА НАХОДИТСЯ ВОЗЛЕ УЧИТЕЛЯ И СТРОГО ВЫПОЛНЯТЬ ЕГО РАСПОРЯЖЕНИЯ
- 3 НЕ ПОДДАВАТЬСЯ ПАНИКЕ И ДЕЙСТВОВАТЬ СОГЛАСНО УКАЗАНИЯМ РАБОТНИКОВ УЧЕБНОГО ЗАВЕДЕНИЯ
- 4 ПО КОМАНДЕ УЧИТЕЛЯ ЭВАКУИРОВАТЬСЯ ИЗ ЗДАНИЯ В СООТВЕТСТВИИ С ОПРЕДЕЛЕННЫМ ПОРЯДКОМ
- 5 БЕЗ РАЗРЕШЕНИЯ АДМИНИСТРАЦИИ УЧАЩИМСЯ НЕ РАЗРЕШАЕТСЯ УЧАСТВОВАТЬ В ПОЖАРОТУШЕНИИ И ЭВАКУАЦИИ ИМУЩЕСТВА
- 6 ОБО ВСЕХ ПРИЧИНЕННЫХ ТРАВМАХ НЕМЕДЛЕННО СООБЩИТЬ РАБОТНИКАМ ОБРАЗОВАТЕЛЬНОГО УЧРЕЖДЕНИЯ